

Agence Nationale des Fréquences

Observatoire du déploiement des réseaux mobiles 2G/3G/4G

Résultats au 1^{er} janvier 2014

Sommaire

- Synthèse des principaux résultats au 1^{er} janvier 2014
- Tableaux de synthèse 4G
- Tableaux de synthèse 3G et 2G
- Evolution du nombre de supports autorisés pour la 4G par opérateur depuis novembre 2012
- Evolution du nombre d'antennes autorisées pour la 4G dans la bande 2,6 GHz par opérateur depuis novembre 2012
- Evolution du nombre d'antennes autorisées pour la 4G dans la bande 1 800 MHz depuis novembre 2012
- Evolution du nombre d'antennes autorisées pour la 4G dans la bande 800 MHz par opérateur depuis novembre 2012

Synthèse des principaux résultats 1/2

- **Au 1^{er} janvier 2014, 12 525 sites ont été autorisés pour la téléphonie mobile très haut débit (4G) tous opérateurs confondus. Ce chiffre est en hausse d'environ 3,8% depuis le 1^{er} décembre 2013.**
- **3 683 sites sont autorisés pour la 4G dans la bande 800 MHz (+13,6% sur un mois).**
- **6 153 sites sont autorisés pour la 4G dans la bande 1 800 MHz (+2,1% sur un mois).**
- **7 711 sites sont autorisés pour la 4G dans la bande 2,6 GHz (+5,3% sur un mois).**

Synthèse des principaux résultats 2/2

- **Le nombre total d'autorisations pour des sites 3G s'établit à 37 988 au 1^{er} janvier 2014**, et reste ainsi stable. Il s'élevait à 37 929 au 1^{er} décembre dernier.
- **Le nombre total d'autorisations pour des sites 2G s'établit à 38 642 au 1^{er} janvier 2014** contre 38 558 un mois plus tôt, soit une différence de 84 sites.
- Le nombre de sites déclarés en service par les opérateurs pour la 2G s'établit au 1^{er} janvier 2014 à 34 972. Il s'élevait à 28 416 au 1^{er} décembre 2013. Cette évolution s'explique par la poursuite de l'actualisation des mises en service réalisée par les opérateurs pour leurs sites 2G.

Tableaux de synthèse 4G

<i>Au 1^{er} janvier 2014</i>	800 MHz		2,6 GHz		1 800 MHz		Supports 4G	
	Accord ANFR	En service*	Accord ANFR	En service*	Accord ANFR	En service*	Accord ANFR	En service*
Orange	1 678	1 477	3 820	3 649	0	0	4 458	4 244
SFR	1 670	1 034	1 032	790	0	0	1 961	1 294
Bouygues Télécom	473	94	2 480	620	6 153	5 045	6 655	5 523
Free Mobile	0	0	1 501	824	0	0	1 501	824
<i>Total théorique</i>	<i>3 821</i>	<i>2 605</i>	<i>8 833</i>	<i>5 883</i>	<i>6 153</i>	<i>5 045</i>	<i>14 575</i>	<i>11 885</i>
Nombre de supports	3 683	2 553	7 711	5 384	6 153	5 045	12 525	10 497

Support : infrastructure supportant une ou plusieurs antennes

* Source: déclarations des opérateurs à l'ANFR

Tableaux de synthèse 3G et 2G

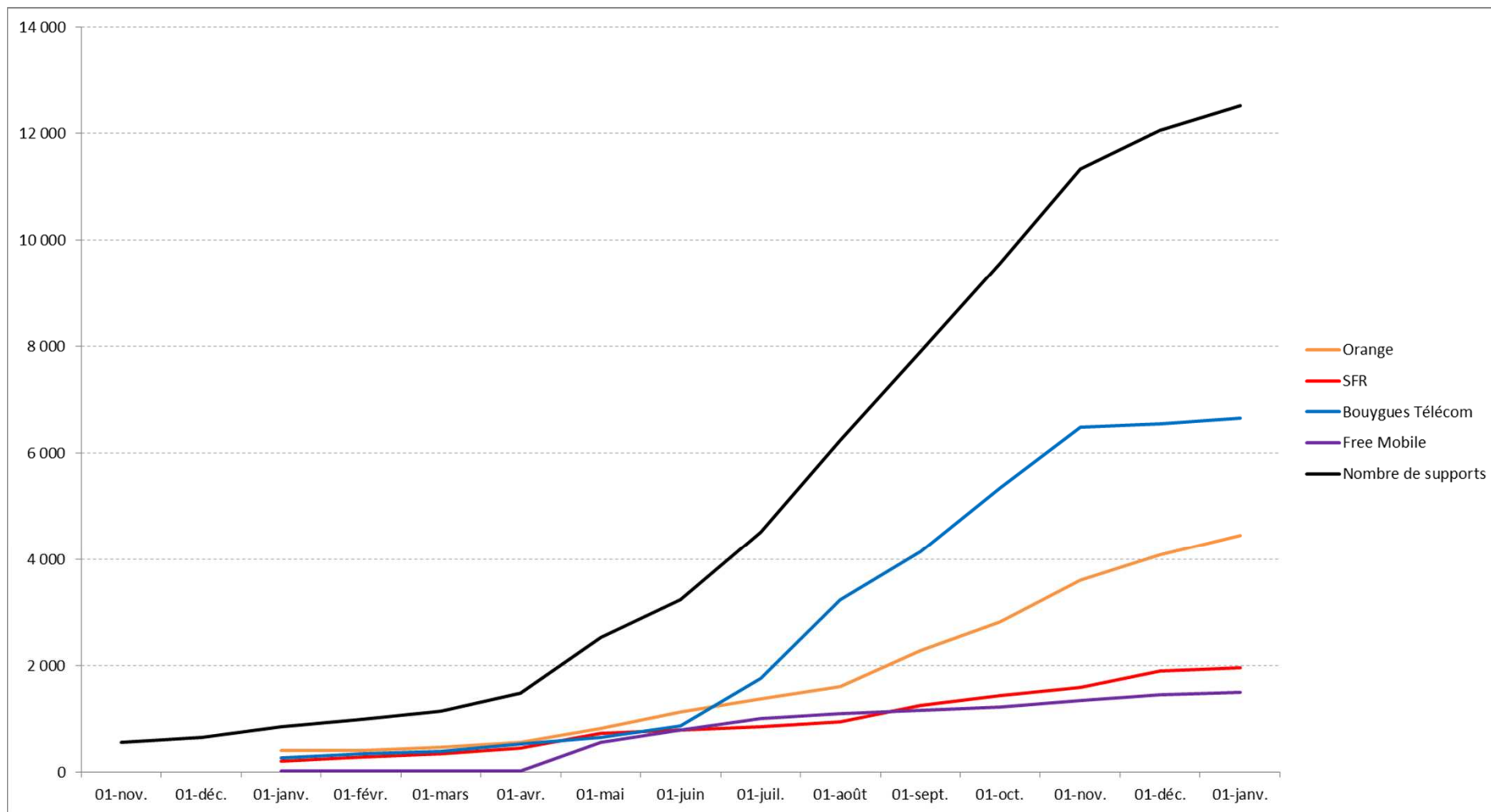
<i>Au 1^{er} janvier 2014</i>	UMTS 900		UMTS 2100		Supports 3G	
	Accord ANFR	En service*	Accord ANFR	En service*	Accord ANFR	En service*
Orange	3 062	1 949	16 498	15 119	18 993	17 059
SFR	6 976	5 656	11 857	11 199	16 512	15 606
Bouygues Télécom	6 031	1 807	10 269	8 744	13 398	10 528
Free Mobile	3 065	2 518	3 065	2 518	3 065	2 518
<i>Total théorique</i>	<i>19 134</i>	<i>11 930</i>	<i>41 689</i>	<i>37 580</i>	<i>51 968</i>	<i>45 711</i>
Nombre de supports	15 702	10 369	31 411	28 711	37 988	34 237

<i>Au 1^{er} janvier 2014</i>	GSM 900		GSM 1800		Supports 2G	
	Accord ANFR	En service*	Accord ANFR	En service*	Accord ANFR	En service*
Orange	18 961	14 278	9 112	6 853	20 705	16 175
SFR	15 796	14 728	3 418	2 753	16 614	15 626
Bouygues Télécom	10 447	10 029	8 141	7 888	14 139	13 618
<i>Total théorique</i>	<i>45 204</i>	<i>39 035</i>	<i>20 671</i>	<i>17 494</i>	<i>51 458</i>	<i>45 419</i>
Nombre de supports	34 597	30 663	18 025	15 640	38 642	34 972

Support : infrastructure supportant une ou plusieurs antennes

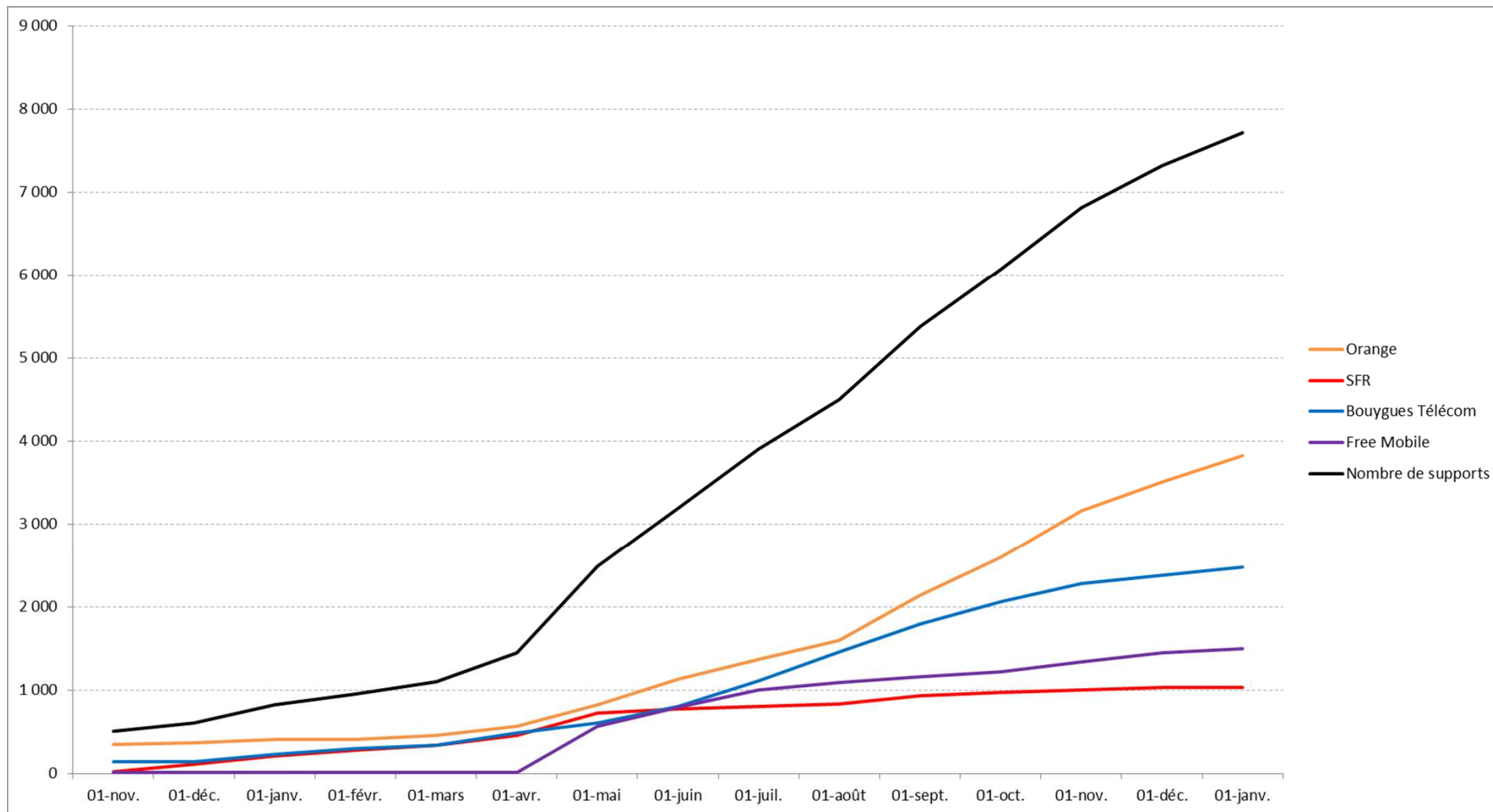
* Source: déclarations des opérateurs à l'ANFR

Evolution du nombre de supports autorisés pour la 4G par opérateur depuis novembre 2012



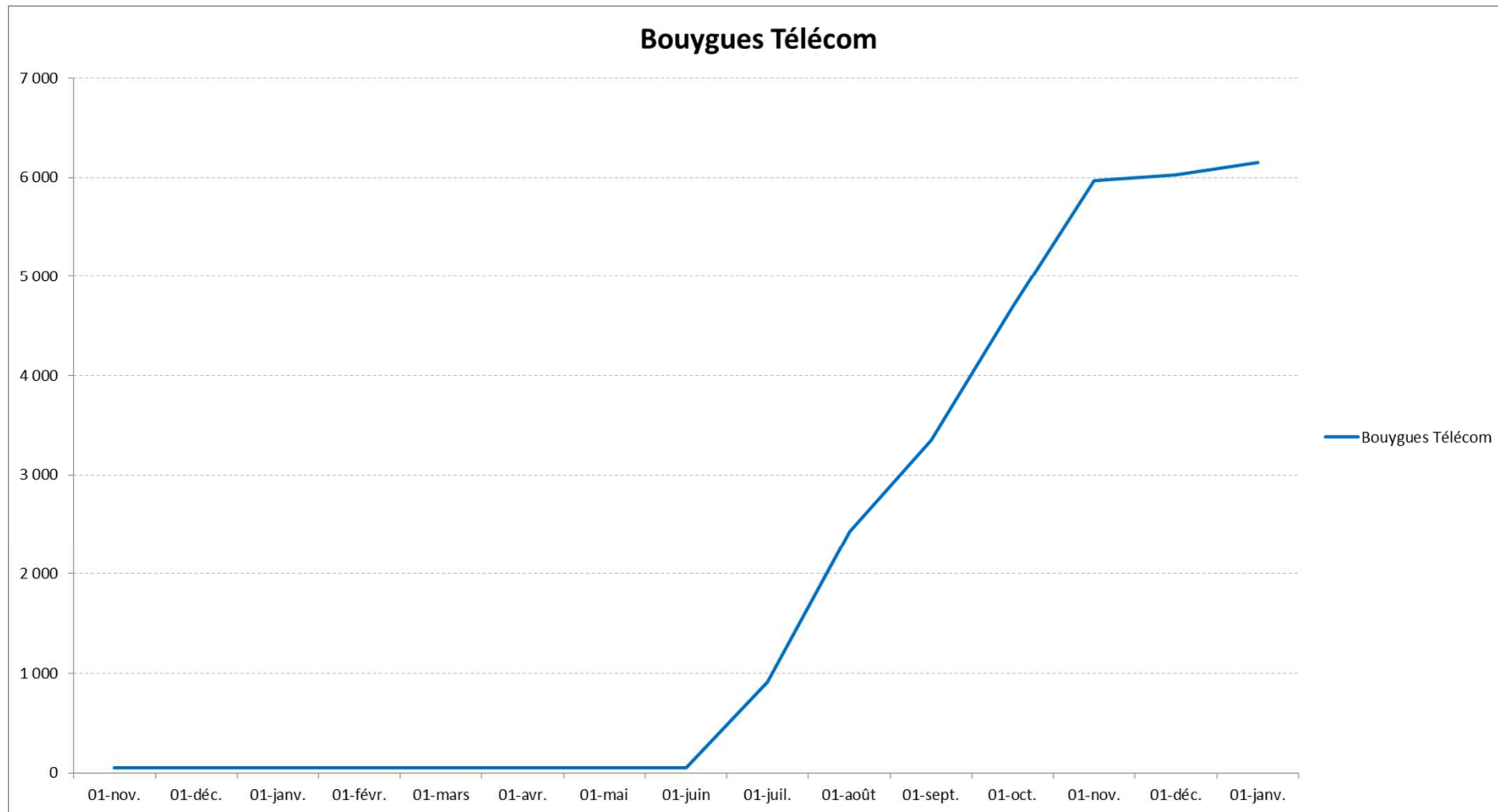
Support : infrastructure supportant une ou plusieurs antennes

Evolution du nombre d'antennes autorisées pour la 4G dans la bande 2,6 GHz par opérateur depuis novembre 2012

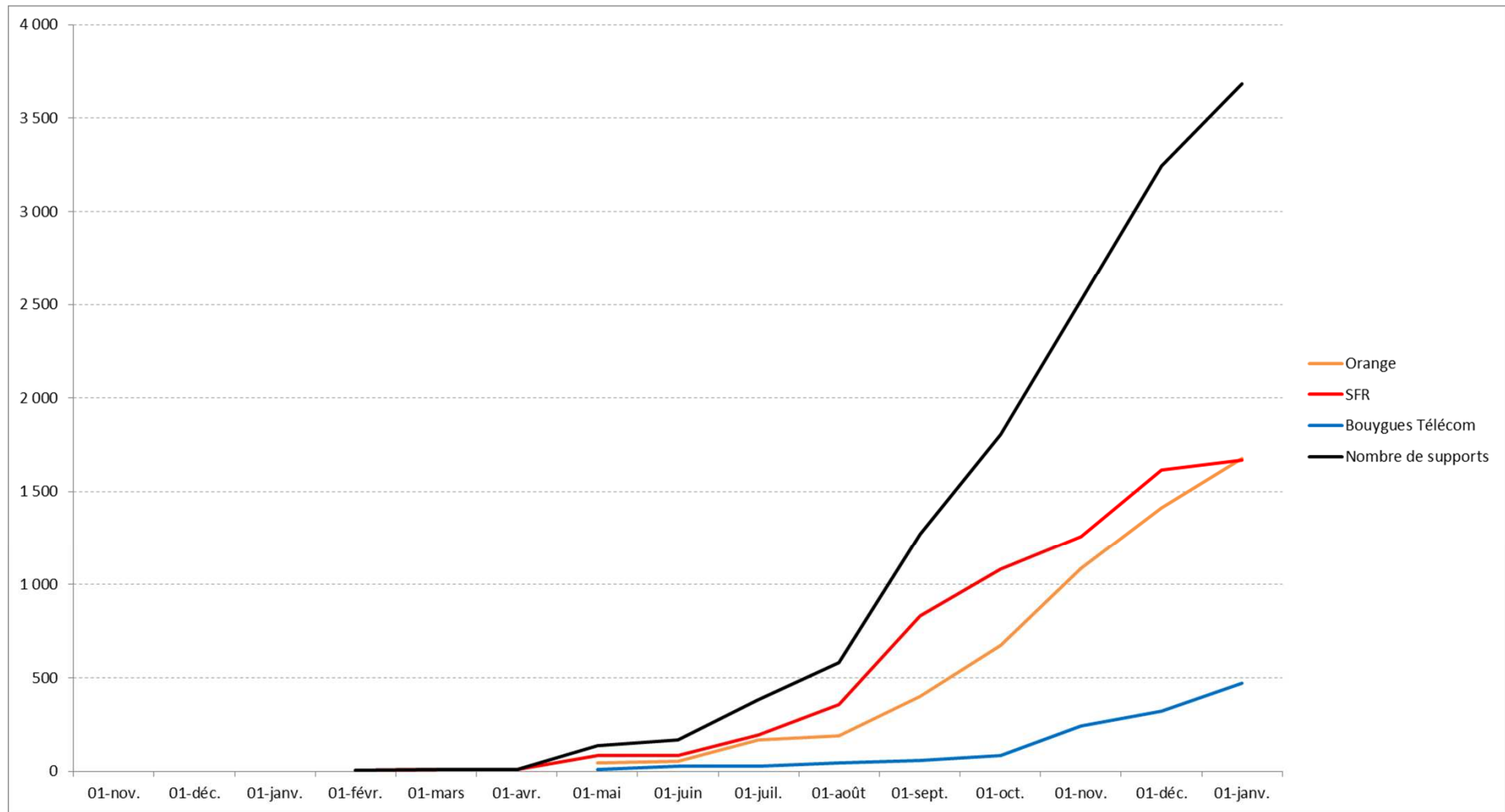


Support : infrastructure supportant une ou plusieurs antennes

Evolution du nombre d'antennes autorisées pour la 4G dans la bande 1 800 MHz depuis novembre 2012



Evolution du nombre d'antennes autorisées pour la 4G dans la bande 800 MHz par opérateur depuis novembre 2012



Support : infrastructure supportant une ou plusieurs antennes