

Agence Nationale des Fréquences

Observatoire du déploiement des réseaux mobiles 2G/3G/4G

**Résultats au
1^{er} mai 2014**

Sommaire

- Synthèse des principaux résultats au 1^{er} mai 2014
- Tableaux de synthèse 4G
- Tableaux de synthèse 3G et 2G
- Evolution du nombre de supports autorisés pour la 4G par opérateur depuis novembre 2012
- Evolution du nombre d'antennes autorisées pour la 4G dans la bande 2,6 GHz par opérateur depuis novembre 2012
- Evolution du nombre d'antennes autorisées pour la 4G dans la bande 1 800 MHz depuis novembre 2012
- Evolution du nombre d'antennes autorisées pour la 4G dans la bande 800 MHz par opérateur depuis novembre 2012

Synthèse des principaux résultats 1/2

- **Au 1^{er} mai 2014, 14 984 sites ont été autorisés pour la téléphonie mobile très haut débit (4G) tous opérateurs confondus, soit une augmentation de 4,8% depuis le 1^{er} avril 2014 .**
- **+ 4,5 % dans la bande 2,6 GHz avec un total de 9127 stations autorisées .**
- **+ 0,9 % dans la bande 1800 MHz avec un total de 6499 stations autorisées.**
- **+15,2 % dans la bande 800 MHz avec un total de 6487 autorisations au 1^{er} mai .**

Synthèse des principaux résultats 2/2

- **Le nombre total d'autorisations pour des sites 3G s'établit à 38 485 au 1^{er} mai 2014.** Il s'élevait à 38 332 au 1^{er} avril dernier.
- **Le nombre total d'autorisations pour des sites 2G s'établit à 38 849 au 1^{er} mai 2014** contre 38 779 un mois plus tôt, soit une différence de 70 sites.

Tableaux de synthèse 4G

<i>Au 1^{er} mai 2014</i>	800 MHz		2,6 GHz		1 800 MHz		Supports 4G	
	Accord ANFR	En service*	Accord ANFR	En service*	Accord ANFR	En service*	Accord ANFR	En service*
Orange	2 859	2 747	4 636	4 540	0	0	6 059	5 900
SFR	2 477	1 376	1 041	844	0	0	2 768	1 617
Bouygues Télécom	1 584	447	2 756	882	6 499	5 568	6 971	6 061
Free Mobile	0	0	2 046	1 293	0	0	2 046	1 293
<i>Total théorique</i>	<i>6 920</i>	<i>4 570</i>	<i>10 479</i>	<i>7 559</i>	<i>6 499</i>	<i>5 568</i>	<i>17 844</i>	<i>14 871</i>
Nombre de supports	6 487	4 431	9 127	6 838	6 499	5 568	14 984	12 885

Support : infrastructure supportant une ou plusieurs antennes

* Source: déclarations des opérateurs à l'ANFR

Tableaux de synthèse 3G et 2G

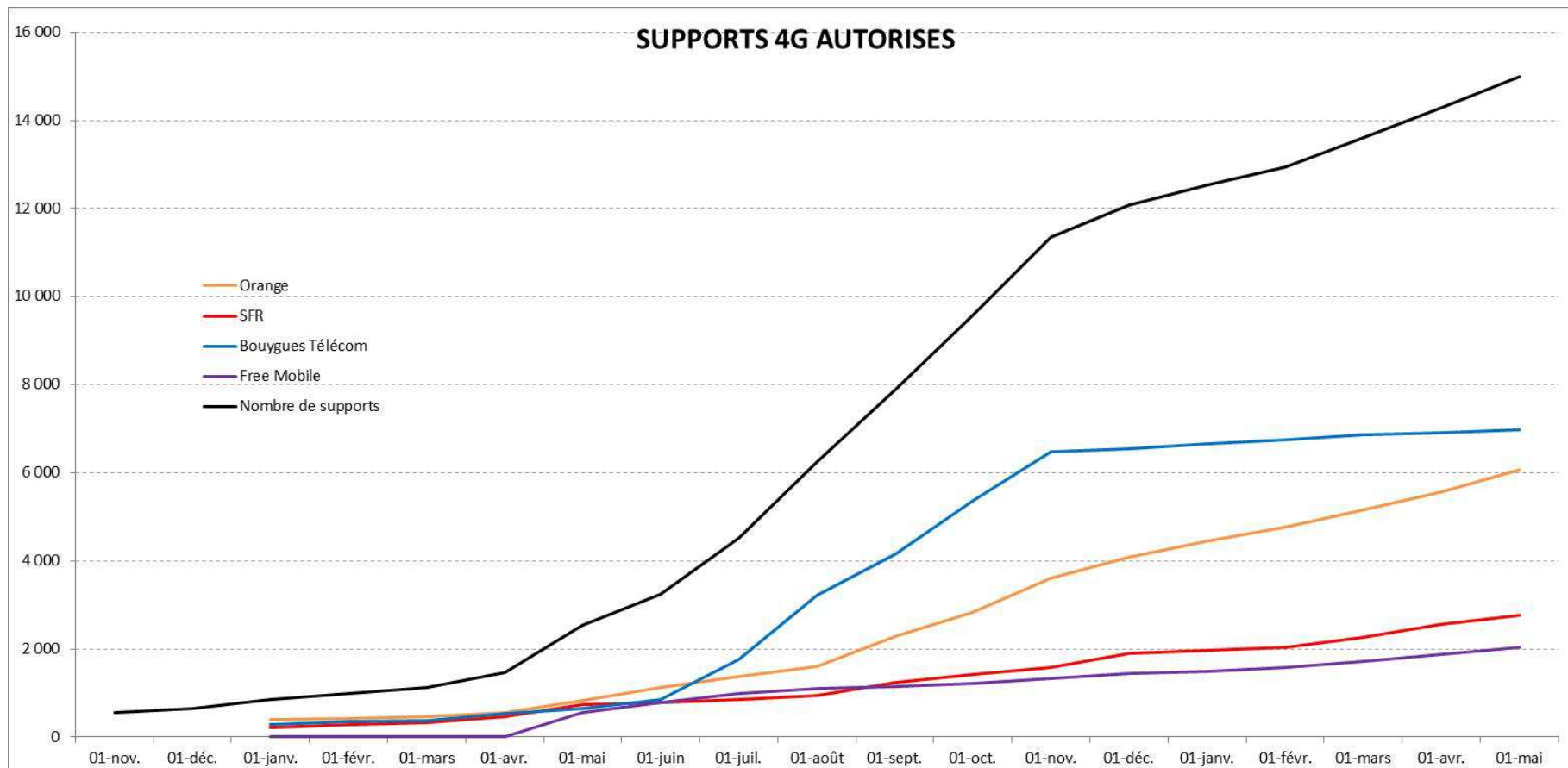
<i>Au 1^{er} mai 2014</i>	UMTS 900		UMTS 2100		Supports 3G	
	Accord ANFR	En service*	Accord ANFR	En service*	Accord ANFR	En service*
Orange	3 710	2 141	16 684	15 808	19 392	17 897
SFR	7 817	5 728	11 915	11 309	16 567	15 735
Bouygues Télécom	6 602	5 203	10 370	9 791	13 540	12 165
Free Mobile	3 535	2 927	3 535	2 927	3 535	2 927
<i>Total théorique</i>	<i>21 664</i>	<i>15 999</i>	<i>42 504</i>	<i>39 835</i>	<i>53 034</i>	<i>48 724</i>
Nombre de supports	17 513	13 299	31 888	30 128	38 485	35 819

<i>Au 1^{er} mai 2014</i>	GSM 900		GSM 1800		Supports 2G	
	Accord ANFR	En service*	Accord ANFR	En service*	Accord ANFR	En service*
Orange	19 082	18 458	9 212	8 476	20 877	20 086
SFR	15 910	14 919	3 411	2 860	16 638	15 787
Bouygues Télécom	10 538	10 087	8 198	7 969	14 201	13 739
<i>Total théorique</i>	<i>45 530</i>	<i>43 464</i>	<i>20 821</i>	<i>19 305</i>	<i>51 716</i>	<i>49 612</i>
Nombre de supports	34 836	33 404	18 156	17 009	38 849	37 411

Support : infrastructure supportant une ou plusieurs antennes

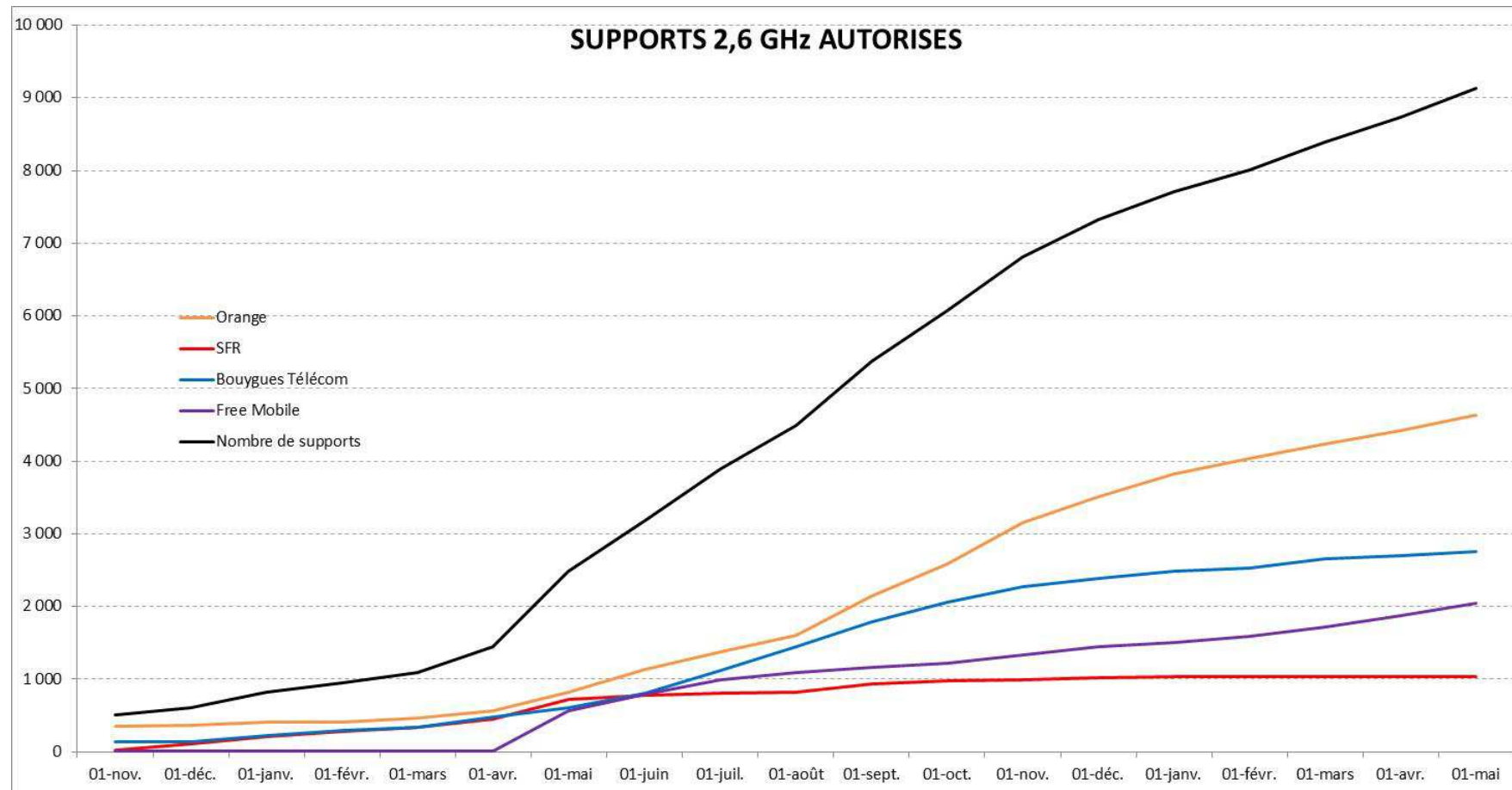
* Source: déclarations des opérateurs à l'ANFR

Evolution du nombre de supports autorisés pour la 4G par opérateur depuis novembre 2012



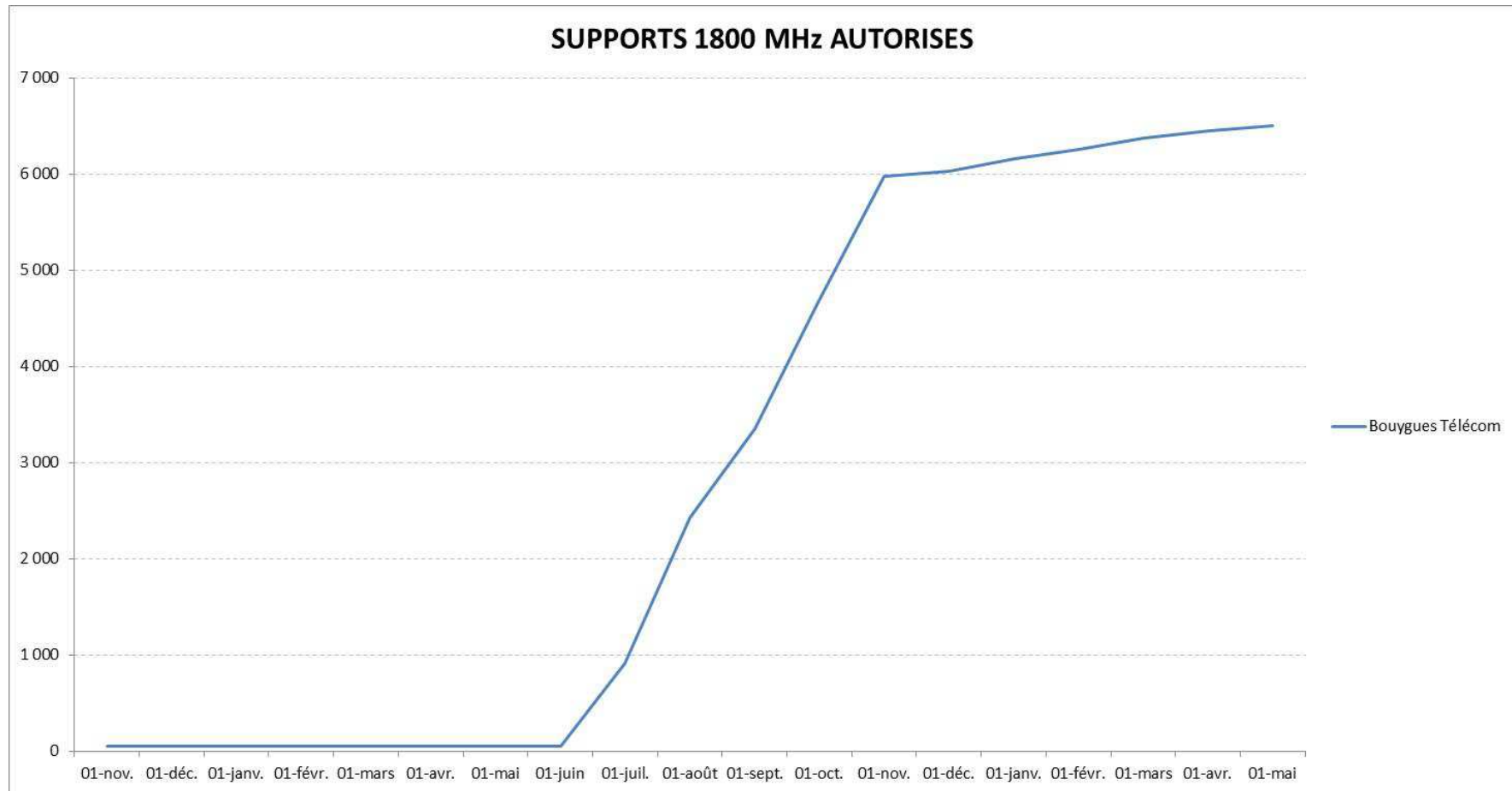
Support : infrastructure supportant une ou plusieurs antennes

Evolution du nombre d'antennes autorisées pour la 4G dans la bande 2,6 GHz par opérateur depuis novembre 2012

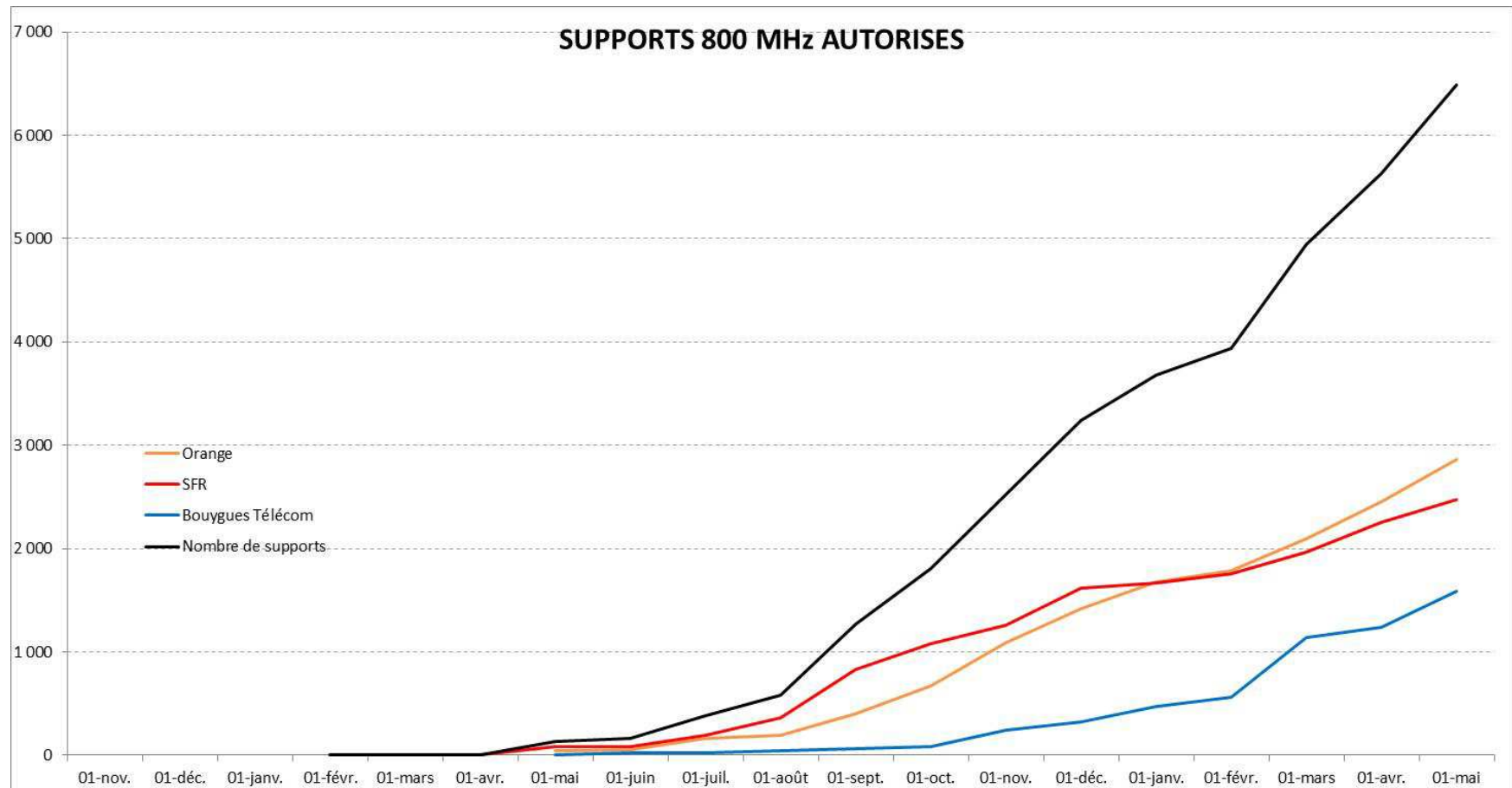


Support : infrastructure supportant une ou plusieurs antennes

Evolution du nombre d'antennes autorisées pour la 4G dans la bande 1 800 MHz depuis novembre 2012



Evolution du nombre d'antennes autorisées pour la 4G dans la bande 800 MHz par opérateur depuis novembre 2012



Support : infrastructure supportant une ou plusieurs antennes